

INFORMATIEAVOND GROEP 4/5

Welkom!



Wie werken er in groep 4 en 5?

- Leerkracht: Josefien

Groep: 3/4

Werkdagen: maandag t/m vrijdag

Stagiaire: Aniek (woensdag en donderdag)

- Leerkracht: Denice

Groep: 4/5

Werkdagen: maandag t/m vrijdag

Klassenouders

- Groep 3/4: José en Simone
- Groep 4/5: Ilona en Liane

Vanavond

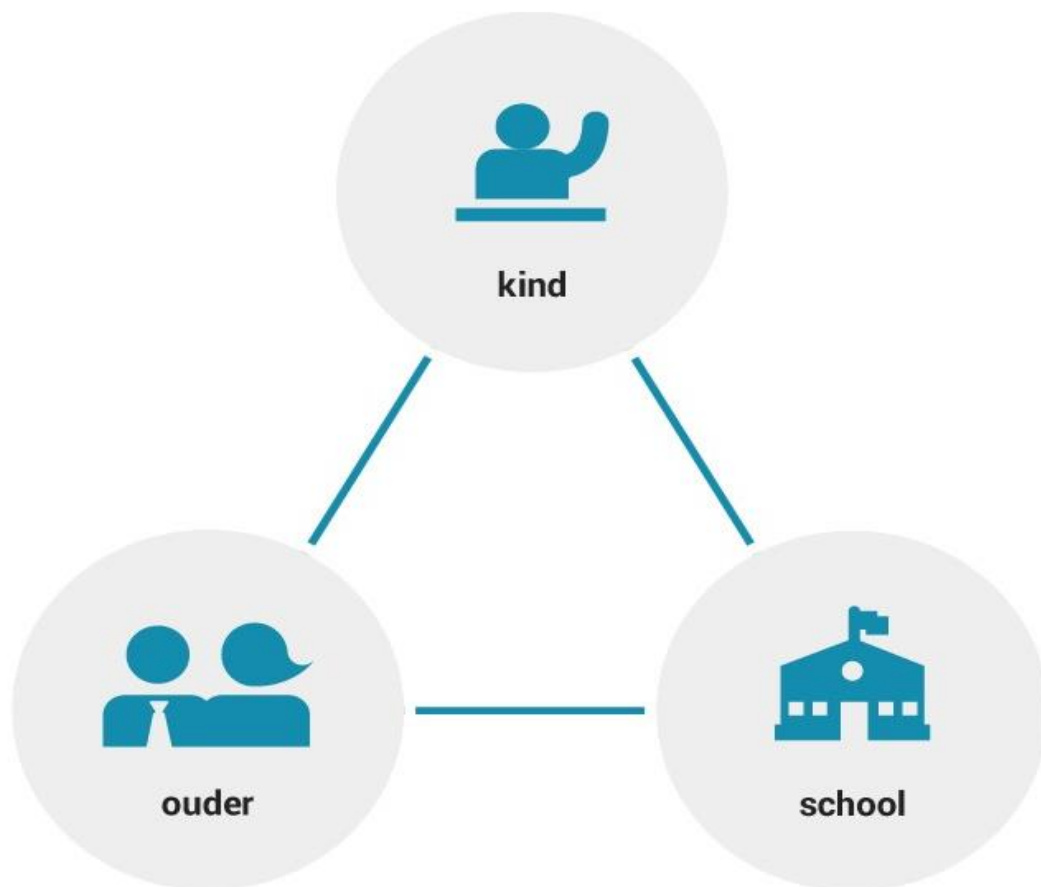
- Hoe werken we?
- Samenwerking met ouders
- Informatie over enkele vakken

Hoe werken we?



	Taak:	Af:
Spelling	Werkblad ...	
Taal	Blokboek les ...	
Rekenen	Werkblad ... Sprinters ...	
Begrijpend lezen	Werkblad ...	
Klaar?	Werkboekje IQ games Squela Lezen	

Goede relatie



Wat vragen wij van u als ouder?

- Kinderen staan 's ochtends en 's middags op tijd in de rij (buiten naast het lokaal van 3/4).
- Kinderen hebben spullen mee, zoals: gymspullen en pauzehapje/drankje.
- Spullen voor de overblijf graag 's ochtends meteen in de koelkast zetten.



Wat vragen wij van u als ouder?

- Ouders informeren leerkracht over ziekte / bezoek dokter / niet meedoen met de gym (persoonlijk/ via e-mail/ briefje/telefoon).
- Ouders stellen vragen over onduidelijkheden.
- Elke ochtend staat een leerkracht buiten, voor vragen/opmerkingen, na school altijd welkom.

Wij kunnen uw hulp goed gebruiken!

- Bij uitjes
- Bij projecten
- Thuis lezen (!!)
- Bij huiswerk / leerwerk / boekbespreking (groep 5)

De vakken

- Rekenen (Pluspunt)
- Taal (Taal Actief)
- Spelling (Taal Actief)
- Technisch lezen (Timboektoe)
- Begrijpend lezen (Nieuwsbegrip)
- Engels (Groove Me)
- Wereldoriëntatie (Brandaan, Naut en Meander)
- Schrijven (Pennenstreken)
- Informatieverwerking (Blits) – groep 5
- Hemel en aarde
- Verkeer

Rekenen

- Vernieuwde methode vanaf begin dit schooljaar.
- Een jaarprogramma van 10 blokken van 3 weken.
- Na twee blokken is er een parkeerweek. Hier is ruimte voor Rekenlab.
- Differentiatie op 3 niveaus.
- Na elk blok één toets. Twee keer per jaar is er een halfjaarlijkse toets: de supertoets.
- Elke maandag en dinsdag één doel en elke woensdag en donderdag één doel, elke vrijdag herhaling van de twee doelen van die week.
- Materiaal:
 - Werkboek / conditietraining in één boek.
 - Oefensoftware op de I-Pad.
- Extra uitdaging: sprinters.



	Groep 4
Oriëntatie getallen	<ul style="list-style-type: none"> Getallen tot 100 ordenen en aflezen op een getallenlijn.
Optellen en aftrekken	Plus - en minsommen t/m 100.
Vermenigvuldigen	<ul style="list-style-type: none"> Alle keersommen uit de tafels t/m 10 vlot uitrekenen. Betekenis verlenen aan een keersom.
Delen	/
Meten tijd en geld	<ul style="list-style-type: none"> Kilogram als standaardmaat. Lengte en oppervlakte meten met behulp van natuurlijke maten. Lengtes meten in centimeters nauwkeurig met een liniaal. Rekenen met een tijdsduur vanaf hele en halve uren, met hele uren of met een half uur vroeger en later. Bedragen tot en met 100 euro herkennen en samenstellen met munten van 1 en 2 euro en biljetten van 5, 10, 20 en 50 euro.
Meetkunde	<ul style="list-style-type: none"> Figuren omvormen en construeren. Eigenschappen van een vierkant en driehoek opnoemen. Voor- en zijaanzicht combineren. Een plattegrond maken. De juiste plattegrond vinden bij een blokkenbouwsel. Werken met spiegel- en draaisymmetrie. Beredeneren welke uitslagen bij welke figuren horen.
Verbanden	<ul style="list-style-type: none"> Tabel of staafdiagram aflezen. Gegeven uit een telling geordend verwerken (turven). Gegevens uit een tabel in een staafdiagram invullen.

	Groep 5
Oriëntatie getallen	<ul style="list-style-type: none"> Getallen tot 1000 ordenen en aflezen op een getallenlijn.
Optellen en aftrekken	Plus- en minsommen t/m 1000.
Vermenigvuldigen	<ul style="list-style-type: none"> Alle keersommen uit de tafels t/m 10 vlot uitrekenen. Sommen als 4×12, 4×60 en 4×67
Delen	<ul style="list-style-type: none"> Alle deelsommen uit de tafels t/m 10 vlot uitrekenen. Eenvoudige deelsommen met rest en sommen als $72:3$
Meten tijd en geld	<ul style="list-style-type: none"> Standaardmaat is gram + 1000 gram is gelijk aan 1 kilo. Referentiematen voor gewichten tussen 1 gram en 1000 gram. Omtrek en oppervlakte van (on)regelmatige figuren op roosterpapier meten. Lengtes in mm, cm, dm meten en maten herleiden. Van een digitale klok met een 24 uurssysteem de tijd aflezen bij hele uren, halve uren en kwartieren. Van een analoge klok tot 5 minuten nauwkeurig de tijd aflezen. Jaarkalender aflezen. Bedragen tot 100 euro herkennen, samenstellen en noteren. Het verschil bepalen tussen twee bedragen.
Meetkunde	<ul style="list-style-type: none"> Figuren vergroten/verkleinen. Spiegelen/draaien van complexe afbeeldingen. Aan de hand van kijklijnen en standpunten beredeneren. Wiskundige vormen herkennen. Ontwerp van een bouwplaat maken. Plattegrond in juiste verhouding maken.
Verbanden	Werken met stapel- en lijndiagram.

Taal

- Methode: Taal Actief.
- Materiaal: werkboek en opdrachtenboek met schrift.
- Elk thema duurt ongeveer 4 weken en begint altijd met een ankerverhaal. Alle ankerverhalen zijn geschreven op het juiste technisch leesniveau. Het verhaal is het uitgangspunt voor het gehele thema.
- In de eerste 3 weken van een thema worden de basislessen aangeboden, daarna volgt een toets. Week 4 bestaat uit remediëren, herhalen of verrijken.
- Differentiatie op 3 niveaus.




Spelling

- Methode: Taal Actief.
- Materiaal: werkboek.
- Aanbod van categorieën door het bekijken van filmpjes van 'Gerrit'.
- Elke week vier lessen spelling:
 - Les 1: dictee.
 - Les 2: gedifferentieerd werken a.d.h.v. het gemaakte dictee.
 - Les 3: dictee.
 - Les 4: gedifferentieerd werken a.d.h.v. het gemaakte dictee.
- Na 3 weken krijgen de kinderen een woordendictee. Daarna volgt een herhalingsweek. Aan het eind van de herhalingsweek krijgen de kinderen een zinnendictee.



Technisch lezen

- Timboektoe
- Gericht op het snel en goed kunnen lezen.



Begrijpend lezen

- Nieuwsbegrip
- Instructieles en iPad
- Gericht op het begrijpen van een tekst.




Wereldoriëntatie

Groep 4

Doeboek

Schooltv (bv. huisje boompje beestje)



Groep 5

Naut (natuur)

Meander (aardrijkskunde)

Brandaan (geschiedenis)

+ leerwerk mee naar huis na 4 lessen van één thema

Engels



- Methode 'Groove me'.
- Leerlijn van groep 3/4 voor de groepen 3, 4 en 5.
- Eenvoudige popliedjes en sing along songs zoals head, shoulders, knees and toes.
- Gevarieerde opdrachten, spelletjes, praatplaten en andere activiteiten.
- Digibord als uitgangspunt, maar ook activiteiten voor in de kring of in kleine groepjes.
- Per les zijn er oefeningen die de kinderen zelfstandig kunnen doen.
- En nu gaan we zelf aan de slag!



Schrijven

- Methode pennenstreken
- Groep 4 – Blokschrift
- Hoofdletters schrijven
- Groep 5 – Blokschrift



Hemel en aarde

- Methode godsdienst en levensbeschouwing
- Bevat ook kunst, drama en filosoferen in de klas.
- Na iedere vakantie behandelen we één thema.



Verkeer

- Materiaal: werkboekje.
- Ieder werkboekje heeft een thema, bijvoorbeeld 'Hoe steek je over?'



Crea/tekenen/drama/muziek



Huiswerk / leerwerk

- Weektaak niet af? Mee naar huis! (groep 5)
- Huiswerk (groep 5)
- Leerwerk voor wereldoriëntatie (groep 5)
- Verzoek voor groep 4 en 5: thuis lezen!

De talentmiddag

- De plusklas komt te vervallen.
- De plusklas wordt vervangen door de talentmiddag.
- Juf Anne-Loes + groepsleerkracht en/of ouders.
- Om de drie weken, drie kwartier talentmiddag per groep.
- Aanbod voor elke leerling. Ontdek je talent, zoals: programmeren, koken, techniek, etc.
- Binnen de methodes extra aanbod voor verrijking/verdieping.

Parnassys

Ouders kunnen met de inlogcode die zij hebben gekregen ons ouderportaal van het leerlingvolgsysteem bekijken.

Het ouderportaal geeft inzicht in een belangrijk deel van het leerlingvolgsysteem.

U krijgt inzicht in :

- De leerlinggegevens
- De absentie
- De notities die opgesteld zijn
- De resultaten CITO-leerlingvolgsysteem
- De resultaten van de methodetoetsen

Inloggegevens kwijt:
neem contact op met de administratie van de school
(administratie.stcatharina@degroeiling.nl)

Herinnering

- Rapport (graag inleveren).

Vragen?

