

Dit schooljaar (2017-2018) is de St. Catharinaschool begonnen met het digitaal bijhouden van de resultaten van uw kind in Parnassys. Door de resultaten van uw kind te digitaliseren en open te stellen voor u als ouder, kunt u de ontwikkeling van uw kind vanaf nu ook thuis volgen. Hieronder volgt een korte toelichting over het gebruik en interpreteren van het Parnassys ouderportaal.



Parnas Sys

Log in om toegang te krijgen tot het ouderportaal

Gebruikersnaam

Wachtwoord

INLOGGEN

[Wachtwoord vergeten?](#)

[Inloggen via Microsoft schoolportaal](#)

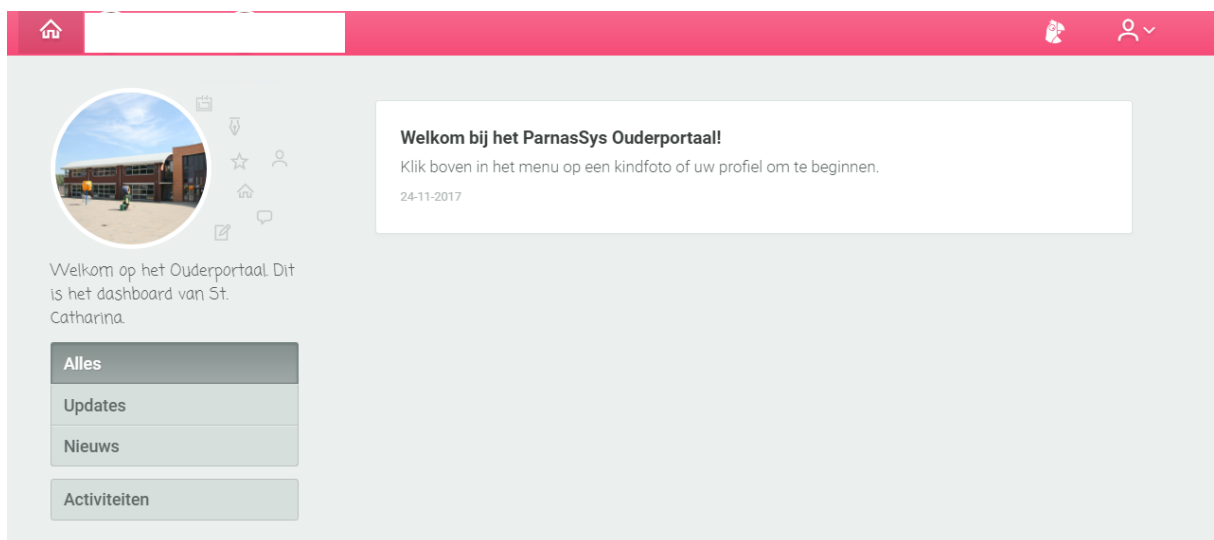
[Hulp bij inlogproblemen](#)

U kunt met uw eigen gegevens inloggen via het ouderportaal van Parnassys:

<https://ouders.parnassys.net>

Mochten uw gegevens niet kloppen of afwezig zijn, dan kunt u deze opvragen bij de administratief medewerkster (Astrid): administratie.stcatharina@degroeiling.nl

Wanneer u ingelogd bent, komt u op het startscherm terecht. Hier vindt u onder andere het profiel van uw kind/kinderen.



Home Search User Profile

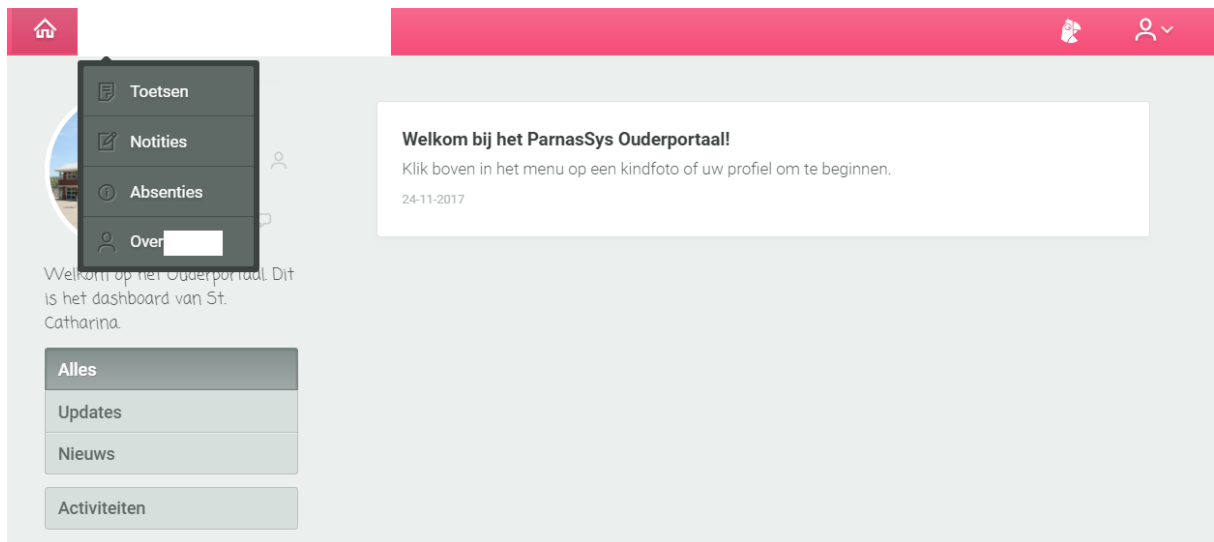
Welkom bij het ParnasSys Ouderportaal!
Klik boven in het menu op een kindfoto of uw profiel om te beginnen.
24-11-2017

Welkom op het Ouderportaal. Dit is het dashboard van St. Catharina.

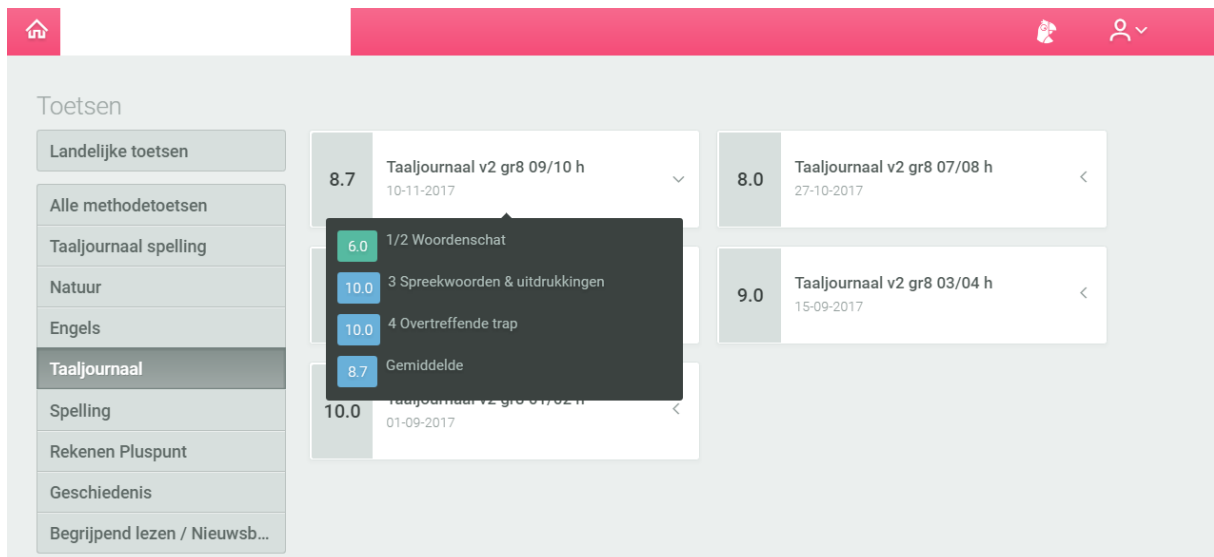
Alles
Updates
Nieuws
Activiteiten

Wanneer u klikt op de naam van uw kind, verschijnen de volgende opties:

- Toetsen (hier vindt u onder ander de gegevens van de methodetoetsen en niet-methodetoetsen / cito toetsen)
- Notities (hierin staan gemaakt afspraken open voor u en eventueel genoteerd door de leerkracht van uw kind)
- Absenties (hier kunt u de momenten van afwezigheid zien)
- Over (persoonlijke gegevens van uw kind)



Onder het kopje toetsen staan alle resultaten van de methode toetsen van uw kind. Deze toetsen zullen regelmatig worden bijgewerkt als er een blok, thema of periode van een vak is afgerond.



In het voorbeeld ziet u het overzicht van alle vakken aan de linkerkant staan. U kunt per vak de resultaten bekijken. Zoals u ziet, staat er in dit voorbeeld de resultaten van alle gemaakte methode toetsen van Taaljournaal open. Wanneer u op een Taaljournaaltoets klikt, verschijnt er een klein overzicht met cijfers. In dit voorbeeld is het onderdeel woordenschat, spreekwoorden en uitdrukkingen en de oertreffende trap getoetst.

Per onderdeel krijgt uw kind hiervoor een cijfer. Het cijfer onderaan deze lijst is het gemiddelde van al deze onderdelen bij elkaar. Dit gemiddelde cijfer is het cijfer van de toets en zal, samen met alle andere toetsgemiddelden, opgeteld worden tot een eindcijfer voor op het rapport van uw kind.

De scores worden weergegeven met verschillende kleuren. Deze kleuren hebben voor de methode toetsen de volgende betekenis:

Blauw: goed

Groen: voldoende

Oranje: matig

Rood: onvoldoende

The screenshot shows a user interface for viewing test results. On the left, there is a sidebar menu titled 'Toetsen' (Tests) with the following categories: Landelijke toetsen, Alle methodetoetsen, Taaljournaal spelling (highlighted), Natuur, Engels, Taaljournaal, Spelling, Rekenen Pluspunt, Geschiedenis, and Begrijpend lezen / Nieuwsb... The main content area displays two test cards. The first card is for 'Taaljournaal V2 Spelling Mix week' with a score of 9.0 (blue) and a date of 20-11-2017. A tooltip is open over this card, showing a score of 9.0 (blue) for 'mix' and a score of 9.0 (blue) for 'Gemiddelde'. The second card is for 'Taaljournaal V2 Spelling Instap week' with a score of 7.0 (orange) and a date of 21-09-2017. The overall score for the 'Taaljournaal V2 Spelling Mix week' is 8.11.

Sommige methodetoetsen bestaan uit één onderdeel dat getoetst wordt. Hierbij zal het cijfer dat behaald wordt meteen ook het gemiddelde cijfer zijn.

Tevens vindt u ook het kopje 'landelijke toetsen'. Hierin kunt u de gegevens van de niet-methode toetsen/cito toetsen vinden van uw kind. Deze zullen na de afname van de midden- en eindtoetsen in Parnassys gezet worden. Voor dit schooljaar zijn er nog geen gegevens beschikbaar. U kunt wel de behaalde scores van de landelijke toetsen van voorgaande schooljaren bekijken.

De scores van de cito toetsen worden als volgt weer gegeven:

| | |
|--|---|
| A hoog tot zeer hoog | <i>0 tot 25% scoort hoger (landelijk)</i> |
| B gemiddeld tot hoog | <i>25 tot 50% scoort hoger (landelijk)</i> |
| C benedengemiddeld tot gemiddeld | <i>50 tot 75% scoort hoger (landelijk)</i> |
| D benedengemiddeld | <i>75 tot 100% scoort hoger (landelijk)</i> |
| E laag | |

Niveau A: De leerling scoort zeer goed

Niveau B: De leerling scoort goed

Niveau C: De leerling scoort voldoende

Niveau D: De leerling scoort zwak, beheerst de leerstof nog niet

Niveau E: De leerling scoort onvoldoende, extra hulp in/buiten de klas is nodig